

ATOMO - MADE IN ITALY FUND - IX - EUR - Cap.

Dati al 30 giugno, 2022

Sintesi

Società di Gestione	LINK FUND SOLUTIONS S.A.
Consulente Investimenti	BAYES INVESTMENTS LIMITED
Classe di Azioni	Retail/Institutional
NAV	121,82 EUR
Frequenza	Quotidiana
Patrimonio Netto (mln)	9,37 EUR
Data di lancio	17 febbraio, 2021
Domicilio	Lussemburgo
Codice ISIN	LU1883913037
Bloomberg Ticker	AITIXEC LX Equity
Agente Amministrativo	European Fund Administration
Banca Depositaria	Banque de Luxembourg
Agente di Trasferimento	European Fund Administration
Auditors	Deloitte
Website	www.atomoscav.com/MIF
Email	MIF@atomoscav.com
Indice di Riferimento	FTSE Italia Small Cap Index

Misure di Rischio e Volatilità

	Dalla partenza
Alfa / Indice di Riferimento	0,01
Beta / Indice di Riferimento	0,75
Deviazione Std. Annualizzata / Fondo	15,5
Deviazione Std. Annualizzata / Indice di Riferimento	16,4

Obiettivo d'Investimento

Il fondo investe principalmente in un portafoglio di società italiane quotate con una capitalizzazione inferiore ad un miliardo di euro. L'obiettivo del fondo è di ottenere nel corso del tempo un rendimento positivo superiore a quello dell'indice di mercato. Il fondo investe normalmente in 30 azioni, selezionate sulla base di una rigorosa disciplina di Value Investing. Il fondo non usa la leva, non ha posizioni corte e può usare futures e opzioni solo per coprire il rischio di mercato.

Commissioni

Investimento Minimo	900.000,00 EUR
Commissioni di Gestione	0,90%
Commissioni di Acquisto (max)	0,00%
Commissioni di Performance	9,00%

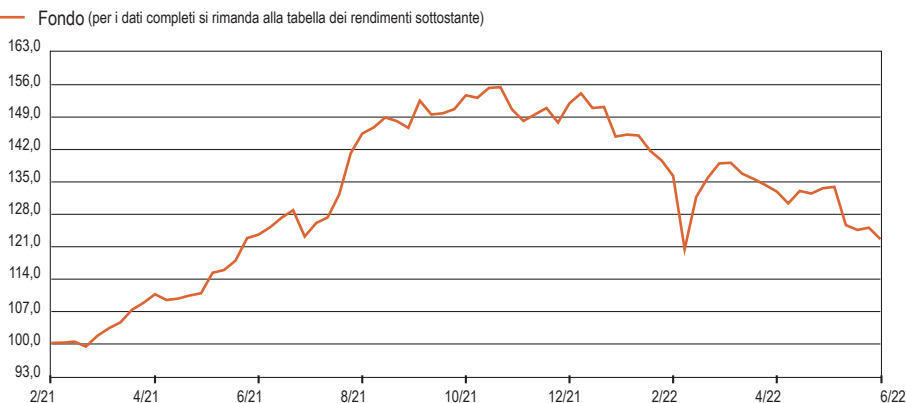
del rendimento annuo del Fondo, purché superi il 4% annuo con high watermark

Contatti

Link Fund Solutions S.A. (Management Company)

19-21, route d'Arlon L-8009 Strassen
R.C.S. Luxembourg: B 110 332
Tel. +352 27 726 100
www.linkfundsolutions.lu
info@linkfundsolutions.lu

Grafico Performance (crescita 100) - Da Inizio Gestione: osservazioni settimanali

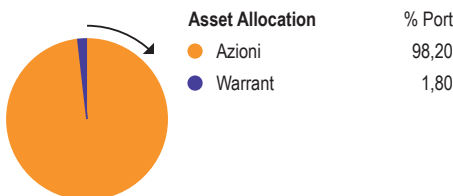


Rendimenti

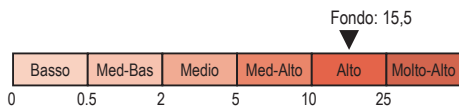
Rendimenti Cumulati %	Fondo	Indice Rif.	Rend. Trimestrali %	1° Trim	2° Trim	3° Trim	4° Trim
Dalla partenza	22,4	23,9	2022	-9,5	-11,9	-	-
1 Mese	-8,0	-8,0	2021	-	17,7	21,0	2,2
3 Mesi	-11,9	-5,6	2020	-	-	-	-
6 Mesi	-20,3	-11,3	2019	-	-	-	-
Da inizio anno	-20,3	-11,3	2018	-	-	-	-
1 Anno *	-1,4	3,6	2017	-	-	-	-
			2016	-	-	-	-

* dati aggiornati alla fine dell'ultimo trimestre solare (30 Giugno 2022)

Portafoglio



Profilo di Rischio (Deviazione Std. Annualizzata)



Distribuzione Settoriale

Distribuzione Settoriale	% Port
Tecnologia	23,6
Beni Di Consumo, Non Ciclici	17,0
Beni Di Consumo, Ciclici	16,3
Comunicazioni	15,3
Industria	12,4

Prime 5 Azioni

Prime 5 Azioni	% Port
Ediliziacrobatika S.p.a. Bearer Reg	6,1
Cy4gate Spa	3,8
Doxee Spa Reg	3,8
Tecma Solutions Spa	3,7
Medica Spa	3,4
% Prime 5 azioni sul Patrimonio	20,7
Totale	45

Commento del Gestore

Giugno si è rivelato un altro mese fortemente negativo per le azioni mondiali, con l'indice S&P 500 in calo del -8,3% negli Stati Uniti, l'indice tedesco DAX giù del -11,2% e l'indice Euro STOXX a -9,4%. L'indice italiano MIB, che aveva fatto meglio della maggior parte degli altri indici a maggio, è ridisceso a giugno del -12,8%. Il nostro Fondo è andato relativamente meglio, chiudendo il mese in calo del -8,1%, in linea con il suo indice di riferimento Small Cap. La performance è stata aiutata da Piteco, che ha ricevuto un'offerta di take-out a premio dal suo azionista di controllo e ha chiuso il mese in rialzo del 21%. Sebino è stata di nuovo forte, in rialzo di un altro 9% dopo l'apprezzamento del 10% a maggio, seguita da Longino & Cardenal, in rialzo del 6%. La maggior parte dei nostri titoli, tuttavia, sono stati trascinati verso il basso dalla deriva negativa, con Eurotech ed Expert AI particolarmente colpite, entrambe in calo del -22%, insieme alla nostra ultima IPO Bifire, in calo del -21%, Cy4Gate, giù del -16% e Askoll EVA, che ha ceduto il suo progresso a maggio chiudendo il mese a -15%. Giugno si è aggiunto a un secondo trimestre già negativo che, sommato a un primo trimestre anch'esso negativo, è risultato in uno dei peggiori primi semestri di sempre per le azioni globali. Maggiori informazioni su questo nella prossima lettera degli investitori del secondo trimestre.

* Deviazione Standard Annualizzata calcolata su rendimenti giornalieri

DISCLAIMER

Prima dell'adesione leggere il Prospetto. Il Prospetto è disponibile gratuitamente presso i soggetti incaricati del collocamento e sul sito www.atomoscav.com. Il presente documento ha scopo meramente informativo; non costituisce un'offerta di strumenti finanziari né una sollecitazione a presentare domanda di sottoscrizione di strumenti finanziari sulla base dello stesso. Le informazioni contenute non costituiscono consiglio o raccomandazione personalizzata riguardo ad operazioni relative a uno specifico strumento finanziario. I rendimenti passati non sono indicativi di quelli futuri. Si precisa che i rendimenti indicati sono al lordo degli oneri fiscali eventualmente dovuti in relazione alla residenza fiscale dell'investitore.